

Scheda Sintetica di Indirizzo (SSI) Soddisfazione per l'indirizzo di studio concluso, prospettive future ed esiti a distanza dei diplomati

Note: I dati riferiti all'indirizzo dell'Istituto (**Indirizzo**) sono confrontati con il totale degli indirizzi dell'Istituto (**Istituto**) e con il totale dei diplomati degli Istituti partecipanti alle indagini di AlmaDiploma limitatamente al settore a cui afferisce l'indirizzo analizzato (**Settore totale AD**). Ulteriori informazioni per l'utilizzo dello strumento e la consultazione delle schede sono riportate in **Note alla consultazione delle Schede Sintetiche di Indirizzo (SSI)**.

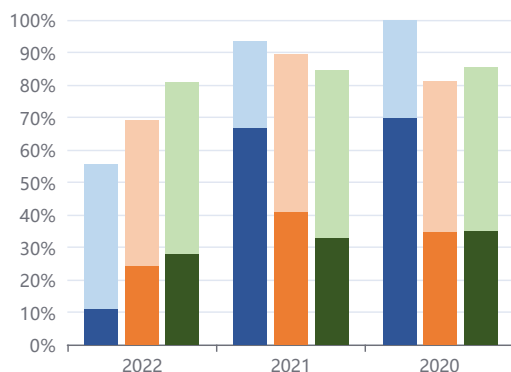
Soddisfazione per l'indirizzo di studio concluso e prospettive future

Anno di indagine: 2022
dati aggiornati a ottobre 2022

Istituto: **Istituto di Istruzione Superiore Giovanni XXIII - SALERNO (SA)**
Settore: **IP servizi**
Indirizzo: **IPS - Commerciali**

	Diplomati	Intervistati	Tasso di risposta	Indagine Profilo dei Diplomati
Diplomati 2022	14	9	64,3%	scheda di dettaglio
Diplomati 2021	15	15	100,0%	scheda di dettaglio
Diplomati 2020	11	10	90,9%	scheda di dettaglio

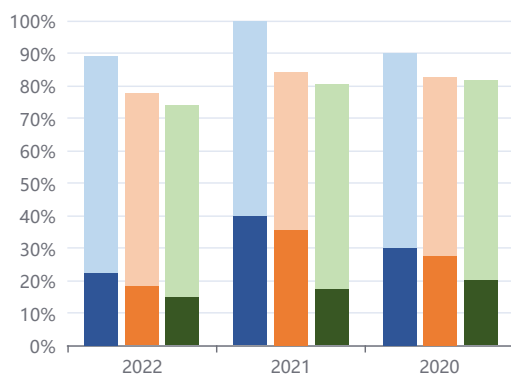
Sono soddisfatti dell'esperienza scolastica nel suo complesso⁽¹⁾



	2022	2021	2020
+ Indirizzo	55,6%	93,3%	100,0%
+ Istituto	68,9%	89,2%	81,2%
+ Settore totale AD	80,7%	84,6%	85,5%

⁽¹⁾ Gradazione di colore scuro: modalità "decisamente sì". Gradazione di colore chiaro: modalità "più sì che no"

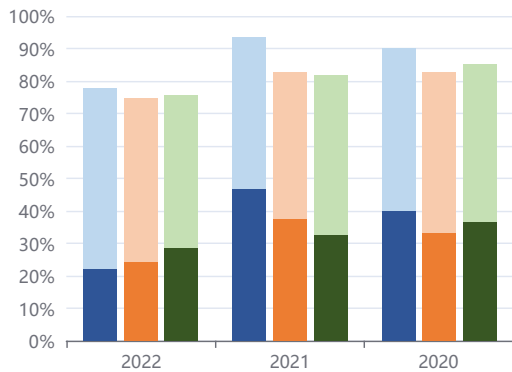
Sono soddisfatti della capacità dei docenti di spiegare in maniera chiara⁽¹⁾



	2022	2021	2020
+ Indirizzo	88,9%	100,0%	90,0%
+ Istituto	77,7%	83,9%	82,6%
+ Settore totale AD	74,1%	80,4%	81,7%

⁽¹⁾ Gradazione di colore scuro: modalità "decisamente sì". Gradazione di colore chiaro: modalità "più sì che no"

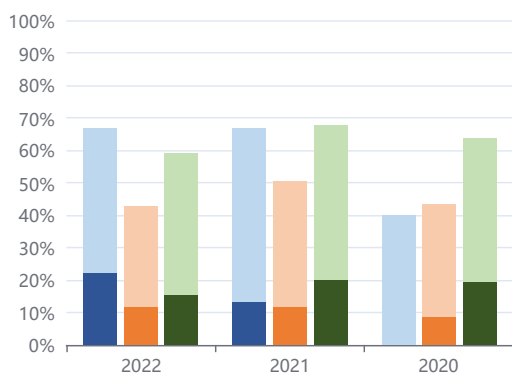
Sono soddisfatti della disponibilità al dialogo dei docenti⁽¹⁾



	2022	2021	2020
+ Indirizzo	77,8%	93,3%	90,0%
+ Istituto	74,8%	82,8%	82,6%
+ Settore totale AD	75,7%	81,7%	85,3%

⁽¹⁾ Gradazione di colore scuro: modalità "decisamente sì". Gradazione di colore chiaro: modalità "più sì che no"

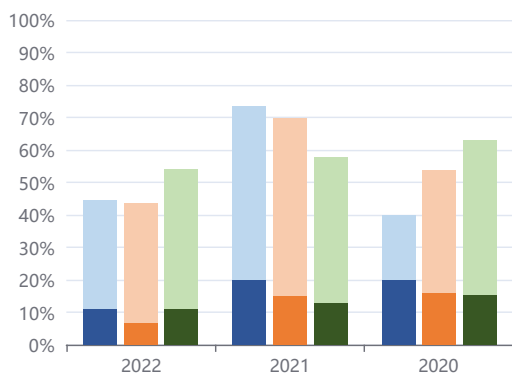
Sono soddisfatti dei laboratori⁽¹⁾



	2022	2021	2020
+ Indirizzo	66,7%	66,7%	40,0%
+ Istituto	42,7%	50,5%	43,5%
+ Settore totale AD	58,9%	67,7%	63,7%

⁽¹⁾ Gradazione di colore scuro: modalità "decisamente sì". Gradazione di colore chiaro: modalità "più sì che no"

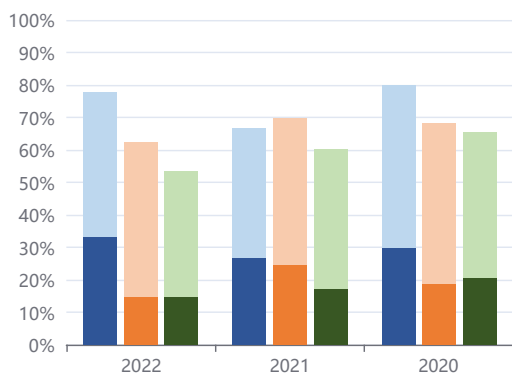
Sono soddisfatti della comunicazione all'interno dell'Istituto (tempestività degli avvisi, orari di apertura al pubblico degli uffici per gli studenti, aspetti burocratici, informatizzazione dei servizi, ...)⁽¹⁾



	2022	2021	2020
+ Indirizzo	44,4%	73,3%	40,0%
+ Istituto	43,7%	69,9%	53,6%
+ Settore totale AD	54,2%	57,6%	63,0%

⁽¹⁾ Gradazione di colore scuro: modalità "decisamente sì". Gradazione di colore chiaro: modalità "più sì che no"

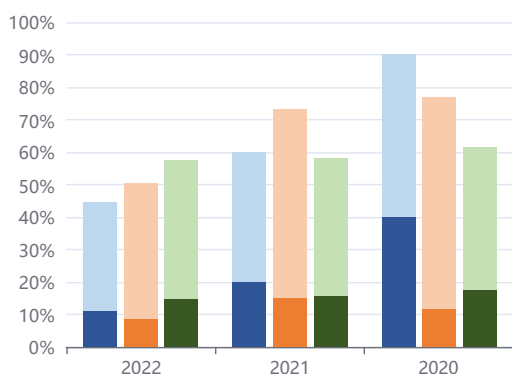
Sono soddisfatti delle attività extrascolastiche organizzate dall'Istituto (approfondimenti culturali/dibattiti, incontri con aziende, attività sportive, ...)⁽¹⁾



	2022	2021	2020
+ Indirizzo	77,8%	66,7%	80,0%
+ Istituto	62,1%	69,9%	68,1%
+ Settore totale AD	53,5%	60,1%	65,3%

⁽¹⁾ Gradazione di colore scuro: modalità "decisamente sì". Gradazione di colore chiaro: modalità "più sì che no"

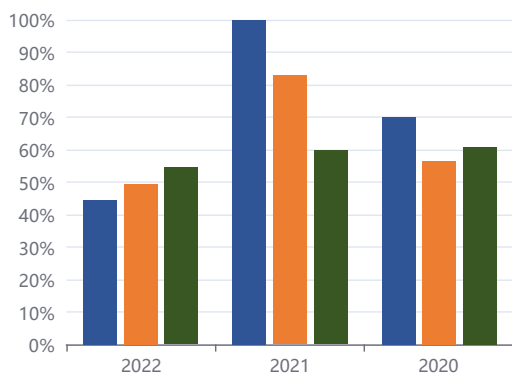
Sono soddisfatti delle attività di sostegno all'orientamento per le scelte universitarie o lavorative dopo il diploma svolte dall'Istituto⁽¹⁾



	2022	2021	2020
+ Indirizzo	44,4%	60,0%	90,0%
+ Istituto	50,5%	73,1%	76,8%
+ Settore totale AD	57,6%	58,2%	61,3%

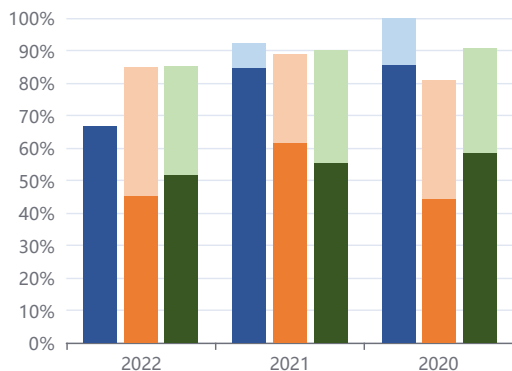
⁽¹⁾ Gradazione di colore scuro: modalità "decisamente sì". Gradazione di colore chiaro: modalità "più sì che no"

Alla vigilia del diploma, se potessero tornare indietro, si iscriverebbero nuovamente allo stesso indirizzo/corso nella stessa scuola



	2022	2021	2020
Indirizzo	44,4%	100,0%	70,0%
Istituto	49,5%	82,8%	56,5%
Settore totale AD	54,5%	59,7%	60,7%

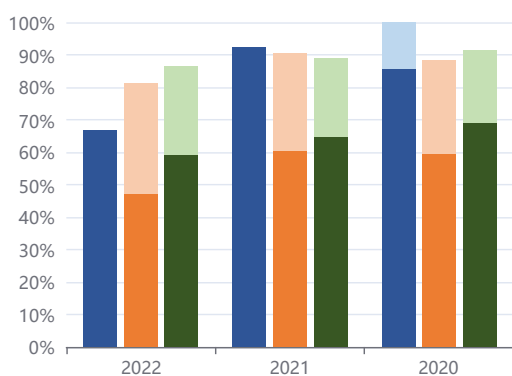
Sono soddisfatti dello stage: organizzazione delle attività (per 100 che hanno svolto uno stage)⁽¹⁾



	2022	2021	2020
+ Indirizzo	66,7%	92,3%	100,0%
+ Istituto	84,9%	89,0%	80,8%
+ Settore totale AD	85,2%	90,1%	90,7%

⁽¹⁾ Gradazione di colore scuro: modalità "decisamente sì". Gradazione di colore chiaro: modalità "più sì che no"

Sono soddisfatti dello stage: utilità per la formazione (per 100 che hanno svolto uno stage)⁽¹⁾

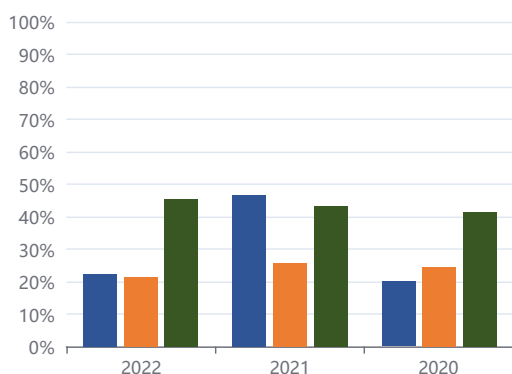


	2022	2021	2020
+ Indirizzo	66,7%	92,3%	100,0%
+ Istituto	81,1%	90,4%	88,5%
+ Settore totale AD	86,6%	88,9%	91,5%

⁽¹⁾ Gradazione di colore scuro: modalità "decisamente sì". Gradazione di colore chiaro: modalità "più sì che no"

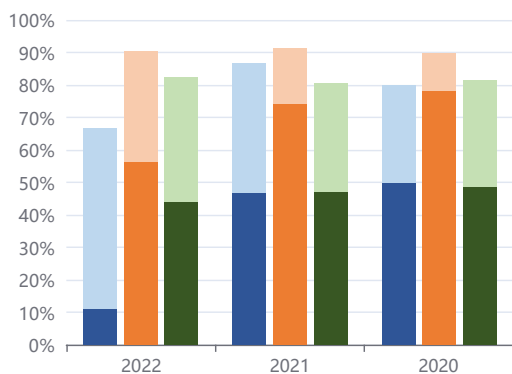
Hanno intenzione di proseguire gli studi dopo il diploma

(Si tratta dell'intenzione degli studenti dichiarata alla vigilia del diploma)



	2022	2021	2020
Indirizzo	22,2%	46,7%	20,0%
Istituto	21,4%	25,8%	24,6%
Settore totale AD	45,5%	43,3%	41,4%

Hanno intenzione di lavorare o cercare lavoro dopo il diploma⁽²⁾ (Si tratta dell'intenzione degli studenti dichiarata alla vigilia del diploma)



	2022	2021	2020
+ Indirizzo	66,7%	86,7%	80,0%
+ Istituto	90,3%	91,4%	89,9%
+ Settore totale AD	82,4%	80,5%	81,6%

(2) Gradazione di colore scuro: modalità "lavoro continuativo a tempo pieno". Gradazione di colore chiaro: modalità "lavoro occasionale, saltuario o a tempo parziale"

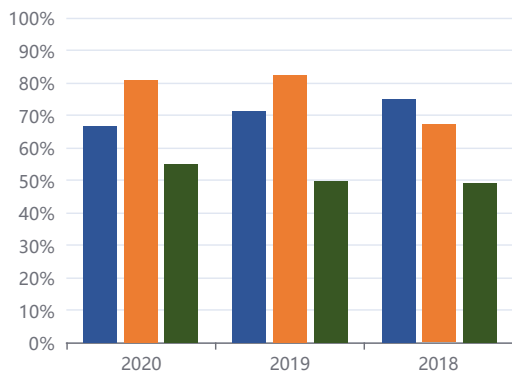
Esiti a distanza a un anno dal diploma

Anno di indagine: 2021
dati aggiornati a dicembre 2021

Istituto: **Istituto di Istruzione Superiore Giovanni XXIII - SALERNO (SA)**
Settore: **IP servizi**
Indirizzo: **IPS - Commerciali**

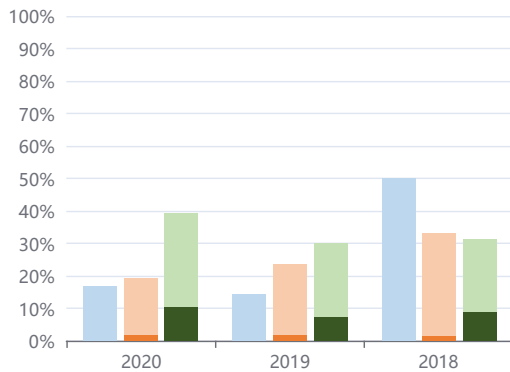
	Diplomati	Intervistati a un anno	Tasso di risposta	Indagine Esiti a un anno
Diplomati 2020	11	6	54,5%	scheda di dettaglio
Diplomati 2019	19	7	36,8%	scheda di dettaglio
Diplomati 2018	18	12	66,7%	scheda di dettaglio

Dopo un anno dal diploma, se potessero tornare indietro, si iscriverebbero nuovamente allo stesso indirizzo/corso nella stessa scuola



	2020	2019	2018
Indirizzo	66,7%	71,4%	75,0%
Istituto	80,8%	82,4%	67,1%
Settore totale AD	55,0%	49,6%	49,1%

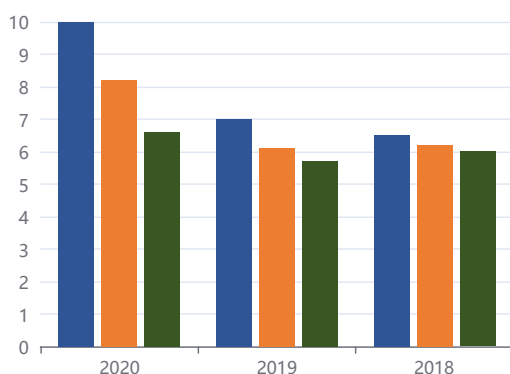
Condizione occupazionale e formativa: sono iscritti all'università⁽³⁾



	2020	2019	2018
+ Indirizzo	16,7%	14,3%	50,0%
+ Istituto	19,2%	23,5%	32,9%
+ Settore totale AD	39,3%	30,1%	31,2%

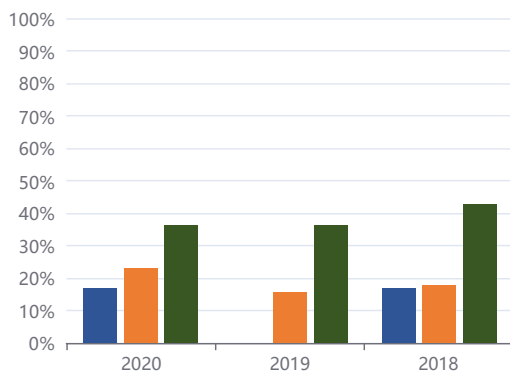
(3) Gradazione di colore scuro: modalità "sono iscritti all'università e lavorano". Gradazione di colore chiaro: modalità "sono iscritti all'università e non lavorano"

Sono iscritti all'università: coerenza fra corso universitario e diploma (medie, scala 1-10)



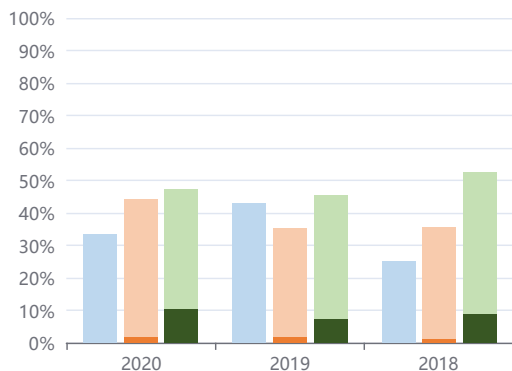
	2020	2019	2018
Indirizzo	10,0	7,0	6,5
Istituto	8,2	6,1	6,2
Settore totale AD	6,6	5,7	6,0

Hanno partecipato ad almeno un'attività di formazione non universitaria dopo il diploma



	2020	2019	2018
Indirizzo	16,7%	-	16,7%
Istituto	23,1%	15,7%	17,8%
Settore totale AD	36,3%	36,2%	42,6%

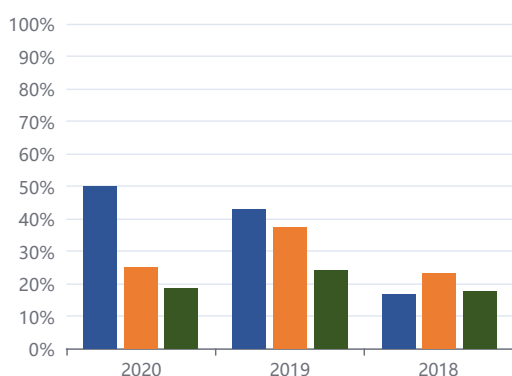
Condizione occupazionale e formativa: lavorano⁽⁴⁾



	2020	2019	2018
■ + Indirizzo	33,3%	42,9%	25,0%
■ + Istituto	44,2%	35,3%	35,6%
■ + Settore totale AD	47,1%	45,4%	52,4%

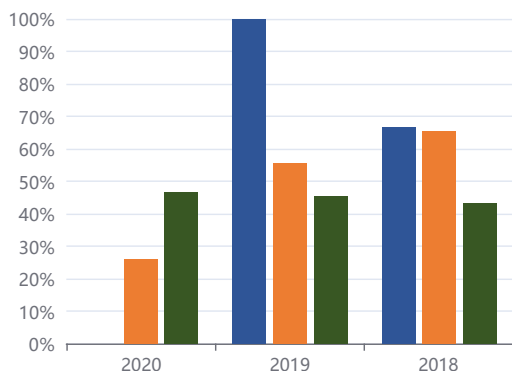
(4) Gradazione di colore scuro: modalità "sono iscritti all'università e lavorano". Gradazione di colore chiaro: modalità "lavorano e non sono iscritti all'università"

Condizione occupazionale e formativa: non lavorano, non sono iscritti all'università e cercano lavoro



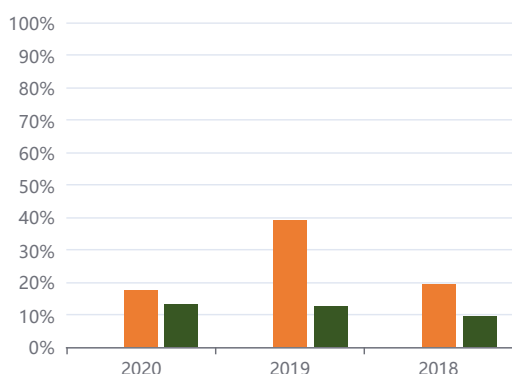
	2020	2019	2018
■ Indirizzo	50,0%	42,9%	16,7%
■ Istituto	25,0%	37,3%	23,3%
■ Settore totale AD	18,5%	24,2%	17,7%

Occupati: assunti con un contratto non standard



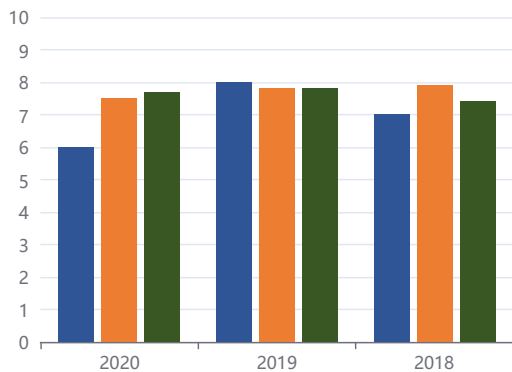
	2020	2019	2018
■ Indirizzo	-	100,0%	66,7%
■ Istituto	26,1%	55,6%	65,4%
■ Settore totale AD	46,6%	45,3%	43,3%

Occupati: assunti con un contratto a tempo indeterminato



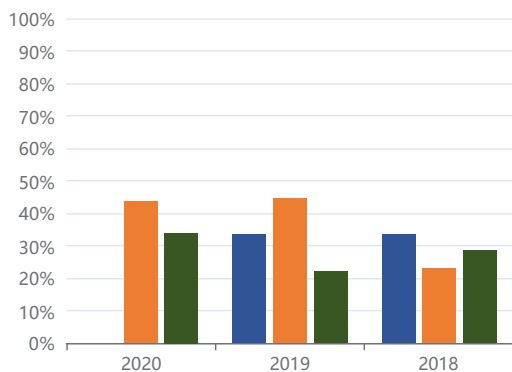
	2020	2019	2018
■ Indirizzo	-	-	-
■ Istituto	17,4%	38,9%	19,2%
■ Settore totale AD	13,1%	12,6%	9,3%

Occupati: soddisfazione per il lavoro svolto (medie, scala 1-10)



	2020	2019	2018
Indirizzo	6,0	8,0	7,0
Istituto	7,5	7,8	7,9
Settore totale AD	7,7	7,8	7,4

Occupati: nel lavoro utilizzano in misura elevata le competenze acquisite con il diploma



	2020	2019	2018
Indirizzo	-	33,3%	33,3%
Istituto	43,5%	44,4%	23,1%
Settore totale AD	33,9%	22,1%	28,5%